

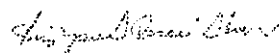
## Balço

(Redacção dada pelo Dec.-Lei n.º 238/91, de 2 de Julho)

Códigos das Contas		Activo	Exercícios			
CEE	POC		2007			2006
			AB	AP	AL	AL
C		<b>Imobilizado:</b>				
I		<b>Imobilizações incorpóreas:</b>				
1	432	Desp. de investig. e de desenvolvimento .....	2.957,24	0,00	2.957,24	0,00
2	433	Propriedade industrial e outros direitos .....	134,50	0,00	134,50	134,50
3	435/6	Imagem Institucional/Site.....	8.445,26	2.904,46	5.540,80	2.092,12
4	441/6	Imobilizações em curso .....	0,00		0,00	5.172,76
			<b>11.537,00</b>	<b>2.904,46</b>	<b>8.632,54</b>	<b>7.399,38</b>
II		<b>Imobilizações corpóreas:</b>				
1	422	Edifícios e outras construções .....	485.259,95	96.015,75	389.244,20	398.949,40
2	423	Equipamento básico .....	2.571,44	712,87	1.858,57	2.115,72
3	425	Ferramentas e utensílios .....	51,48	51,48	0,00	0,00
3	426	Equipamento administrativo .....	188.370,10	172.747,70	15.622,40	19.246,93
			<b>676.252,97</b>	<b>269.527,80</b>	<b>406.725,17</b>	<b>420.312,05</b>
II		<b>Dívidas de terceiros - Curto prazo:</b>				
3	2551+2558-2982	Sócios c/apoio F.Greve/Reembolso.....	68.243,59	56.389,23	11.854,36	16.805,19
4	2555-287-288	Sócios c/quotas em atraso .....	9.142,29	9.142,29	0,00	0,00
4	2556+2559-297-2981	Sócios c/reposição S.Saúde/F.Greve.....	34.003,61	34.003,61	0,00	0,00
4	24	Estado e outros entes públicos .....	0,50		0,50	311,15
4	262+266/8+221+223	Outros devedores .....	2.141,46		2.141,46	1.890,58
			<b>113.531,45</b>	<b>99.535,13</b>	<b>13.996,32</b>	<b>19.006,92</b>
III	18	<b>Títulos negociáveis:</b>				
		Outras aplicações de tesouraria .....	881,60	0,00	881,60	881,60
			<b>881,60</b>	<b>0,00</b>	<b>881,60</b>	<b>881,60</b>
IV	12+13+14	<b>Depósitos bancários e caixa:</b>				
	11	Depósitos bancários .....	741.096,54		741.096,54	581.799,49
		Caixa .....	802,70		802,70	1.204,93
			<b>741.899,24</b>		<b>741.899,24</b>	<b>583.004,42</b>
E	27	<b>Acréscimos e diferimentos:</b>				
	271	Acréscimos de proveitos .....	30.236,87		30.236,87	32.676,54
	272	Custos diferidos .....	0,00		0,00	0,00
			<b>30.236,87</b>		<b>30.236,87</b>	<b>32.676,54</b>
		<i>Total de amortizações .....</i>		272.432,26		
		<i>Total de provisões .....</i>		99.535,13		
		<i>Total do activo .....</i>	<b>1.574.339,13</b>	<b>371.967,39</b>	<b>1.202.371,74</b>	<b>1.063.280,91</b>
Códigos das Contas		Capital Próprio e Passivo	Exercícios			
CEE	POC		2007			2006
A		<b>Capital Próprio</b>				
III	56	Reservas de reavaliação .....	66.232,07		66.232,07	
IV		<b>Reservas:</b>				
3	572	Reservas estatutárias .....	968.102,91		898.083,74	
		<i>Subtotal .....</i>	<b>1.034.334,98</b>		<b>964.315,81</b>	
VI	88	Resultado líquido do exercício .....	127.939,08		70.019,17	
		<i>Total do capital próprio .....</i>	<b>1.162.274,06</b>		<b>1.034.334,98</b>	
C		<b>Dívidas a terceiros - Curto prazo:</b>				
1		<b>Empréstimos por obrigações:</b>				
8	251+255	Outros accionistas (sócios a repor F.Greve) .....	292,74		0,00	
8	24	Estado e outros entes públicos .....	702,31		868,71	
8	262/5+267/8+211	Outros credores .....	5.566,56		2.783,28	
			<b>6.561,61</b>		<b>3.651,99</b>	
D		<b>Acréscimos e diferimentos:</b>				
	273	Acréscimos de custos .....	33.536,07		25.293,94	
			<b>33.536,07</b>		<b>25.293,94</b>	
		<i>Total do passivo .....</i>	<b>40.097,68</b>		<b>28.945,93</b>	
		<i>Total do capital próprio e do passivo .....</i>	<b>1.202.371,74</b>		<b>1.063.280,91</b>	

A Administração

O Técnico Oficial de Contas (n.º 29817)




**Demonstração dos Resultados**  
(Redacção dada pelo Dec.-Lei n.º 238/91 de 2 de Julho)

Códigos das Contas			Exercícios				
CEE	POC		2007		2006		
<b>A</b>		<b>Custos e Perdas</b>					
2.b)	62	Fornecimentos e serviços externos .....		332.502,08		341.955,79	
3		Custos com o pessoal:					
3.a)	641+642+649	Remunerações .....	123.778,98		124.556,25		
3.b)		Encargos sociais :					
	643 + 644	Pensões .....	0,00		0,00		
	645/8	Outros .....	26.940,25	150.719,23	27.016,89	151.573,14	
4.a)	66	Amortiz.do Imobiliz. corpóreo e incorpóreo .....	22.509,25		19.560,07		
4.b)	67	Provisões .....	37.902,03	60.411,28	53.369,49	72.929,56	
5	63	Impostos .....	12.600,00		10.770,00		
5	65	Outros custos e perdas operacionais .....	2.783,28	15.383,28	2.783,28	13.553,28	
		(A) .....		559.015,87		580.011,77	
6	683+684	Amortiz. e provis. de aplica. e Investim. financeiros .....	0,00		0,00		
7	(2)	Juros e custos similares :					
		Relativos a empresas do grupo .....					
		Outros .....	4.004,81	4.004,81	2.005,99	2.005,99	
		(C) .....		563.020,68		582.017,76	
10	69	Custos e perdas extraordinários .....		175,33		952,00	
		(E) .....		563.196,01		582.969,76	
8+11	86	Imposto sobre o rendimento do exercício .....		0,00		0,00	
		(G) .....		563.196,01		582.969,76	
13	88	Resultado líquido do exercício .....		127.939,08		70.019,17	
				691.135,09		652.988,93	
<b>B</b>		<b>Proveitos e Ganhos</b>					
1	72	Prestações de serviços .....	666.023,01	666.023,01	644.208,93	644.208,93	
		(B) .....		666.023,01		644.208,93	
5	784	Rendimentos de participações de capital .....	0,00		0,00		
6	(4)	Rendim. de títulos negoc. e de outras aplic. financeiras					
		Relativos a empresas do grupo .....					
		Outros .....	13.172,46		298,14		
7	(5)	Outros juros e proveitos similares :					
		Relativos a empresas do grupo .....					
		Outros .....	3.455,29	16.627,75	7.999,11	8.297,25	
		(D) .....		682.650,76		652.506,18	
9	79	Proveitos e ganhos extraordinários .....		8.484,33		482,75	
		(F) .....		691.135,09		652.988,93	

Resumo	2007	2006
Resultados Operacionais: (B) - (A) = .....	107.007,14	64.197,16
Resultados Financeiros: (D - B) - (C - A) = .....	12.622,94	6.291,26
Resultados Correntes: (D) - (C) = .....	119.630,08	70.488,42
Resultados Antes de Impostos: (F) - (E) = .....	127.939,08	70.019,17
Resultado Líquido do Exercício: (F) - (G) = .....	127.939,08	70.019,17

A Administração

O Técnico Oficial de Contas (N.º.29817)



**SNESup-SINDICATO NACIONAL DO ENSINO SUPERIOR**  
**DESDOBRAMENTO DAS APLICAÇÕES INTERNAS**  
**Ano de 2007**

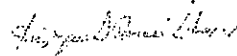
Centros de Custo Estatutários	Cent. Custo	Fornec.Serv. Externos conta: 62	Custos com o Pessoal c/64	Amortiz. e Provisão do Exercício c/66/67	Custos Op. (juros; imp.) c/63/65/68/69	Total 2007	Total 2006
<b>Sede e Serviços:</b>		54.994,49	114.644,58	29.231,25	4.231,16	203.101,48	192.016,92
Sede e Serv iços Centrais	111	54.994,49	114.644,58	29.231,25	4.231,16	203.101,48	192.016,92
<b>Delegações:</b>		24.296,18	36.074,65	2.420,29	279,20	63.070,32	61.882,31
Delegação do Porto	121	13.216,46	18.169,65	866,76	-	32.242,87	32.295,62
Delegação de Coimbra	122	11.079,72	17.915,00	1.553,53	279,20	30.827,45	29.586,69
		1.270,72	-	-	-	1.270,72	4.037,88
<b>Gabinete de Estudos e Centro de Documentação:</b>	13	1.270,72				1.270,72	4.037,88
<b>Funcionamento dos Orgãos Nacionais:</b>		25.922,13	-	-	37,28	25.959,41	20.402,65
Assembleia Geral	21	5.529,43				5.529,43	477,50
Conselho Nacional	22	6.458,60				6.458,60	3.030,04
Direcção	23	12.236,44			37,28	12.273,72	15.246,63
Comissão Fiscal. e Discipl.	24	1.697,66				1.697,66	1.648,48
<b>Informação e Promoção:</b>		71.807,10	-	-	-	71.807,10	80.577,22
Revista	31	47.910,54				47.910,54	58.538,88
Serv. de Apoio	33	23.353,00				23.353,00	21.851,39
Não Especificados	39	543,56				543,56	166,95
<b>Apoio a Sócios:</b>		181.038,89	-	-	12.232,50	193.271,39	219.342,59
Apoio Jurídico	41	94.359,13			12.232,50	106.591,63	109.371,16
Seguro de Associados	42	57.920,02				57.920,02	56.901,94
Provisão (Empréstimos Sócios c/Repos.)	49	28.759,74				28.759,74	53.069,49
<b>Iniciativas:</b>		1.932,31	-	-	-	1.932,31	1.585,70
Universitário Público	51					-	634,00
SNESUP/FENPROF (Junto do SNES)	561	1.932,31				1.932,31	951,70
<b>Secções Sindicais:</b>		-	-	-	-	-	341,21
Secção Sindical P. Delgada	612					-	341,21
<b>Cooper. com Outras Organizações:</b>		2.783,28	-	-	-	2.783,28	2.783,28
Sem Carácter Sindical	72	2.783,28				2.783,28	2.783,28
<b>Total .....</b>		364.045,10	150.719,23	31.651,54	16.780,14	563.196,01	582.969,76

Processado por Videofone - V. e Contabilidade, Lda.

A Direcção

O Técnico Oficial de Contas (Nº.29817)

Luis Manuel da Conceição Neves



## SINDICATO NACIONAL DO ENSINO SUPERIOR

Mapa de fluxos

Ano:2007

Custos/Proveitos

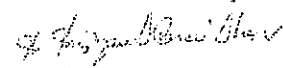
Designação	conta POC	2007	2006	%
<b>Custos:</b>				
Electricidade	622111	2.467,50	2.076,29	18,84%
Água	622134	434,19	402,06	7,99%
Fer.Utens.Desg.Ráp.	622151	239,55	112,58	112,78%
Livros e Doc. Téc.	622163	1.585,00	1.182,60	34,03%
Material de Escritório	622173	5.111,86	8.124,21	-37,08%
Rendas e Alugueres (Instalações)	62219214	17.554,21	16.582,64	5,86%
Comunicações postais	622221	8.439,55	4.655,33	81,29%
Telecomunicações (PT)	622222	11.230,13	12.435,29	-9,69%
Telecom. (Internet)	622224	10.047,18	12.542,98	-19,90%
Telecom. (Telem.)	622225	3.200,39	4.149,05	-22,86%
Seguro (Multi-risco)	622231	1.178,90	1.122,85	4,99%
Seguro (doença)	622232	57.843,90	56.901,94	1,66%
Deslocações (Outros)	6222751	2.461,63	1.086,68	126,53%
Desloc. Estadlas	6222755	22.384,61	21.727,24	3,03%
Honorários	622294	80.631,62	65.766,56	22,60%
Contencioso e Notariado	622314	5.434,71	10.266,74	-47,06%
Conservação e Reparação	6223231	3.716,41	5.952,49	-37,57%
Publicidade e Propaganda	622331	48.277,14	58.291,07	-17,18%
Limpeza, Higiene e Conf.	622344	1.701,06	1.652,53	2,94%
Trabalhos Especializados	622361	47.578,25	56.044,00	-15,11%
Outros Trabalhos	622369	-	175,18	
Condomínio	6229824	984,29	705,48	39,52%
Iva suportado (honorários)	63121	12.600,00	10.770,00	16,99%
Horas Extras	6416	3.472,53	7.709,46	-54,96%
Remunerações	6421	109.013,05	106.808,42	2,06%
Ajudas Custo (Transporte)	6424	3.022,72	2.950,64	2,44%
Subsidio de Almoço	6427	7.186,40	7.006,06	2,57%
Encargos CRSS	64512	23.172,05	23.567,26	-1,68%
Acidentes de Trabalho	6461	2.684,08	2.574,95	4,24%
Seguro Doença	6462	1.084,12	874,68	23,94%
Férias + Subs. Natal	6491	1.084,28	81,67	1227,64%
Quotizações	652	2.783,28	2.783,28	0,00%
Amortiz.(Edif. e Out.Const.)	662211	9.705,20	9.705,20	0,00%
Amortiz. (Equipam.Básico)	662312	81,43	81,43	0,00%
Amortiz. (Telefónicas)	6623212	175,72	175,72	0,00%
Amortiz. (Equip. Adminst.)	66261	10.822,82	9.552,89	13,29%
Amortiz.(Imagem Institucional)	6636	1.724,08	44,83	3745,82%
Outras Dívidas de Terceiros	6718	9.142,29	300,00	2947,43%
Procº.Pré-contencioso(Reposição F.Greve).....	6727	28.759,74	53.069,49	-45,81%
Serviços Bancários	68814	4.004,81	2.005,99	99,64%
Correções relativas a Exercícios Anteriores	697	175,33	0,00	
Planeta Virtual (Bang)	6988	-	952,00	
<b>Total dos custos .....</b>		<b>563.196,01</b>	<b>582.969,76</b>	<b>-3,39%</b>
<b>Proveitos:</b>				
Prest.Serv.(quotas)	721	666.023,01	644.208,93	3,39%
Proveitos (Dep. a Prazo)	7811/7816	16.427,95	7.999,11	105,37%
Proveitos (Dep. à ordem)	7812	199,80	298,14	-32,98%
Proveitos	7962	8.484,33	482,75	1657,50%
<b>Total dos proveitos .....</b>		<b>691.135,09</b>	<b>652.988,93</b>	<b>5,84%</b>

Processado por Videofone - V. e Contabilidade, Lda.

A Direcção

O Técnico Oficial de Contas (Nº.29817)

Luís Manuel da Conceição Neves





SINDICATO NACIONAL DO ENSINO SUPERIOR

Afectação dos Recursos aos Fundos Estatutários - Ano 2007

RECURSOS PASSÍVEIS DE AFECTAÇÃO		127.939,08 €
Para Fundo de Reserva (artº.22 nº.5 a)	70%	89.557,36
Para Fundo de Greve e Solidariedade (artº.22º nº.5 b)	30%	38.381,72

Processado por Videofone - V. e Condiabilidade, Lda.

A Direcção

O Técnico Oficial de Contas (nº. 29817)  
Luís Manuel da Conceição Neves



Sindicato Nacional do Ensino Superior

Gráfico comparativo dos Proveitos e Custos em anos sucessivos (em €)

