

Balanco

(Redacção dada pelo Dec.-Lei n.º 238/91, de 2 de Julho)

Códigos das Contas		Activo	Exercícios			
CEI	POC		2009			2008
			AB	AP	AL	AL
C		Imobilizado:				
I		Imobilizações incorpóreas:				
1	432	Desp. de Investíg. e de desenvolvimento	15.883,38	4.166,19	11.717,19	3.756,78
2	433	Propriedade industrial e outros direitos	134,50		134,50	134,50
3	435/6	Imagem Institucional/Site.....	8.445,26	6.352,62	2.092,64	3.816,72
			24.463,14	10.518,81	13.944,33	7.708,00
II		Imobilizações corpóreas:				
1	422	Edifícios e outras construções	485.259,95	115.426,15	369.833,80	379.539,00
2	423	Equipamento básico	2.571,44	1.227,17	1.344,27	1.601,42
3	425	Ferramentas e utensílios	51,48	51,48	0,00	0,00
3	426	Equipamento administrativo	211.280,27	195.076,79	16.203,48	14.353,45
			699.163,14	311.781,59	387.381,55	395.493,87
D		Circulante:				
II		Dívidas de terceiros - Médio e longo prazo				
II		Dívidas de terceiros - Curto prazo:				
3	2551+2558-2982	Sócios c/apoio F.Greve/Reembolso....	59.593,30	56.389,23	3.204,07	9.000,00
4	2555-287-288	Sócios c/quotas em atraso	10.555,62	10.555,62	0,00	0,00
4	2556+2559-297-2981	Sócios c/reposição S.Saúde/F.Greve....	43.245,48	43.003,61	241,87	827,35
	229	Adiantamentos a Fornecedores	249,50	0,00	249,50	0,00
4	24	Estado e outros entes públicos	0,00		0,00	223,56
4	262+266/8+221+223	Outros devedores	1.646,31		1.646,31	3.864,86
			115.290,21	109.948,46	5.341,75	13.915,77
III		Títulos negociáveis:				
3	18	Outras aplicações de tesouraria	881,60	0,00	881,60	881,60
			881,60	0,00	881,60	881,60
IV		Depósitos bancários e caixa:				
	12+13+14	Depósitos bancários	1.076.223,83		1.076.223,83	905.315,09
	11	Caixa	742,64		742,64	813,21
			1.076.966,47		1.076.966,47	906.128,30
E		Acréscimos e diferimentos:				
	27	Acréscimos de proveitos	35.124,38		35.124,38	29.400,87
	271	Acréscimos de proveitos	35.124,38		35.124,38	29.400,87
		<i>Total de amortizações</i>		322.300,40		
		<i>Total de provisões</i>		109.948,46		
		<i>Total do activo</i>	1.951.888,94	432.248,86	1.519.640,08	1.353.528,41

Códigos das Contas		Capital Próprio e Passivo	Exercícios	
CEI	POC		2009	2008
A			Capital Próprio	
III	56	Reservas de reavaliação	66.232,07	66.232,07
IV		Reservas:		
3	572	Reservas estatutárias	1.242.563,33	1.096.041,99
		<i>Subtotal</i>	1.308.795,40	1.162.274,06
V	88	Resultado líquido do exercício	168.195,83	146.521,34
		<i>Total do capital próprio</i>	1.476.991,23	1.308.795,40
		Passivo		
C		Dívidas a terceiros - Curto prazo :		
8	24	Estado e outros entes públicos	4.942,58	3.106,43
8	262/5+267/8+211	Outros credores	11.936,53	8.349,84
			16.879,11	11.456,27
D		Acréscimos e diferimentos:		
	273	Acréscimos de custos	25.769,74	33.276,74
	274	Proveitos diferidos	0,00	0,00
			25.769,74	33.276,74
		<i>Total do passivo</i>	42.648,85	44.733,01
		<i>Total do capital próprio e do passivo</i>	1.519.640,08	1.353.528,41

A Administração

O Técnico Oficial de Contas (N.º 29817)

Luis Manuel da Conceição Neves

Alto no p/a subscrito

[Assinatura]

[Assinatura]

Demonstração dos Resultados

(Redacção dada pelo Dec.-Lei n.º 238/91 de 2 de Julho)




Códigos das Contas			Exercícios				
CEE	POC		2009		2008		
A		Custos e Perdas					
2.b)	62	Fornecimentos e serviços externos		377.705,71		364.406,88	
3		Custos com o pessoal:					
3.a)	641+642+649	Remunerações	131.599,22		123.479,85		
3.b)		Encargos sociais :					
	643 + 644	Pensões	0,00		0,00		
	645/8	Outros	27.256,33	158.855,55	27.120,19	150.600,04	
4.a)	66	Amortiz.e ajustamentos	30.219,92		19.648,22		
4.b)	67	Provisões	10.555,62	40.775,54	19.645,17	39.293,39	
5	63	Impostos	12.530,00		18.554,00		
5	65	Outros custos e perdas operacionais	3.421,17	15.951,17	2.783,28	21.337,28	
		(A)		593.287,97		575.637,59	
7	(2)	Juros e custos similares :					
		Relativos a empresas do grupo					
		Outros	3.758,91	3.758,91	2.670,85	2.670,85	
		(C)		597.046,88		578.308,44	
10	69	Custos e perdas extraordinários		702,58		655,01	
		(E)		597.749,46		578.963,45	
8+11	86	Imposto sobre o rendimento do exercício		0,00		0,00	
		(G)		597.749,46		578.963,45	
13	88	Resultado líquido do exercício		168.195,83		146.521,34	
				765.945,29		725.484,79	
B		Proveitos e Ganhos					
1	72	Prestações de serviços	732.793,09	732.793,09	709.143,30	709.143,30	
4	73	Proveitos suplementares	7.965,00		0,00		
4	74	Subsídios à exploração	0,00		0,00		
4	76	Outros proveitos e ganhos operacionais	0,00	7.965,00	0,00	0,00	
		(B)		740.758,09		709.143,30	
6	(4)	Rendim. de títulos negoc. e de outras aplic. fin					
		Relativos a empresas do grupo					
		Outros	198,20		617,80		
7	(5)	Outros juros e proveitos similares :					
		Relativos a empresas do grupo					
		Outros	14.343,83	14.542,03	6.581,40	7.199,20	
		(D)		755.300,12		716.342,50	
9	79	Proveitos e ganhos extraordinários		10.645,17		9.142,29	
		(F)		765.945,29		725.484,79	

Resumo	2009	2008
Resultados Operacionais: (B) - (A) =	147.470,12	133.505,71
Resultados Financeiros: (D - B) - (C - A) =	10.783,12	4.528,35
Resultados Correntes: (D) - (C) =	158.253,24	138.034,06
Resultados Antes de Impostos: (F) - (E) =	168.195,83	146.521,34
Resultado Líquido do Exercício: (F) - (G) =	168.195,83	146.521,34

A Administração

O Técnico Oficial de Contas (N.º 29817)

Luis Manuel da Conceição Neves

SNESup-SINDICATO NACIONAL DO ENSINO SUPERIOR
 DESDOBRAMENTO DAS APLICAÇÕES INTERNAS
 Ano de 2009


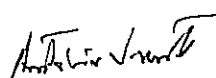
Centros de Custo Estatutários	Cent. Custo	Fornec.Serv. Externos conta: 62	Custos com o Pessoal c/64	Amortiz. e Provisão do Exercício c/66/67	Custos Op. (Juros; Imp.) c/63/65/68/69	Total 2009	Total 2008	Evolução %
Sede e Serviços:		60.529,94	117.811,36	40.629,11	4.444,33	223.414,74	210.248,70	6,26%
Sede e Serv iços Centrais	111	60.529,94	117.811,36	40.629,11	4.444,33	223.414,74	210.248,70	6,26%
Delegações:		29.994,74	41.044,19	146,43	17,16	71.202,52	61.927,22	14,99%
Delegação do Porto	121	15.867,27	20.411,78	81,43	-	36.360,48	33.104,59	9,84%
Delegação de Coimbra	122	14.127,47	20.632,41	65,00	17,16	34.842,04	28.822,63	20,88%
Funcionamento dos Órgãos								
Nacionais:		40.968,71	-	-	-	40.968,71	26.929,56	52,13%
Assembleia Geral	21	-	-	-	-	-	3.743,05	0,00%
Conselho Nacional	22	4.254,25	-	-	-	4.254,25	4.713,91	-9,75%
Direcção	23	35.430,46	-	-	-	35.430,46	16.309,10	117,24%
Comissão Fiscal. e Discip.	24	1.284,00	-	-	-	1.284,00	2.163,50	-40,65%
Informação e Promoção:		62.554,96	-	-	30,00	62.584,96	70.291,10	-10,96%
Revista	31	40.123,90	-	-	-	40.123,90	46.641,31	-13,97%
Serv. de Apoio	33	22.431,06	-	-	30,00	22.461,06	23.649,79	-5,03%
Apoio a Sócios:		167.331,55	-	-	12.500,00	179.831,55	205.646,36	-12,55%
Apoio Jurídico	41	111.134,51	-	-	12.500,00	123.634,51	133.781,99	-7,59%
Seguro de Associados	42	55.559,15	-	-	-	55.559,15	62.864,37	-11,62%
Apoio Indiv. a Sócios-Greve	44	637,89	-	-	-	637,89	-	-
Provisão (Empréstimos Sócios c/Repos.)	49	-	-	-	-	-	9.000,00	-100,00%
Iniciativas:		16.963,70	-	-	-	16.963,70	765,04	2117,36%
Avaliação de Desempenho	562	-	-	-	-	-	765,04	-100,00%
Rev.Estatutos Carreira Docente	593	16.963,70	-	-	-	16.963,70	-	-
Secções Sindicais:		-	-	-	-	-	372,19	-100,00%
Secção Sindical P.Delgada	612	-	-	-	-	-	372,19	-
Cooper. com Outras Organizações:		-	-	-	2.783,28	2.783,28	2.783,28	0,00%
Sem Carácter Sindical	72	-	-	-	2.783,28	2.783,28	2.783,28	0,00%
T o t a l		378.343,60	158.855,55	40.775,54	19.774,77	597.749,46	578.963,45	3,24%


Processado por Videofone - V. a Contabilidade, Lda.

A Direcção

O Técnico Oficial de Contas (Nº.29817)

Luis Manuel da Conceição Neves



SINDICATO NACIONAL DO ENSINO SUPERIOR

Mapa de fluxos

Ano:2009

Custos/Proveitos

Designação	conta POC	2009	2008	%
Custos:				
Electricidade	622111	2.504,90	2.212,90	13,20%
Água	622134	590,04	485,10	21,63%
Fer.Utens.Desg.Ráp.	622151	582,88	369,25	57,86%
Livros e Doc. Téc.	622163	2.094,90	1.579,69	32,61%
Material de Escritório	622173	4.371,01	6.893,27	-36,59%
Aluguer de Transporte	6221914	3.446,00	0,00	
Rendas e Alugueres (instalações)	62219214	19.862,00	16.649,37	19,30%
Comunicações postais	622221	7.375,26	8.484,84	-13,08%
Telecomunicações (PT)	622222	11.193,37	12.425,94	-9,92%
Telecom. (Internet)	622224	10.904,46	10.922,81	-0,17%
Telecom. (Telem.)	622225	4.234,86	3.575,02	18,46%
Seguro (Multi-risco)	622231	1.299,70	1.243,74	4,50%
Seguro (doença-sócios no activo)	622232-002	56.669,20	63.865,33	-11,27%
Seguro (doença-sócios aposentados)	622233-003	1.045,75	0,00	
Acidentes de trabalho	622234	-	145,40	
Deslocações (Outros)	6222751	1.597,12	1.271,56	25,60%
Desloc. Estadias	6222755	43.455,13	24.212,70	79,47%
Honorários	622294	74.157,82	102.668,74	-27,77%
Contencioso e Notariado	622314	3.717,30	5.635,13	-34,03%
Conservação e Reparação	6223231	8.394,49	7.625,55	10,08%
Publicidade e Propaganda	622331	47.825,13	46.142,80	3,65%
Limpeza, Higiene e Conf.	622344	3.624,48	2.038,08	77,84%
Trabalhos Especializados	622361	70.221,05	45.072,50	55,80%
Condomínio	6229824	630,36	887,16	-28,95%
Iva suportado (honorários)	63121	12.530,00	18.554,00	-32,47%
Horas Extras	6416	294,42	516,54	-43,00%
Remunerações	6421	102.166,08	96.922,74	5,41%
Subs.Férias/Natal	6422	17.056,40	16.167,42	5,50%
Ajudas Custo (Transporte)	6424	2.906,42	3.027,59	-4,00%
Subsidio de Almoço	6427	7.571,06	7.399,14	2,32%
Encargos CRSS	64512	24.240,33	23.272,35	4,16%
Acidentes de Trabalho	6461	2.793,00	2.785,92	0,25%
Seguro Doença	6462	-	1.061,92	-100,00%
Formação (Pessoal)	6482	223,00	0,00	
Férias + Subs. Natal	6491	1.604,84	-553,58	-369,90%
Quotizações	652	2.783,28	2.783,28	0,00%
Greve (Reembolsos)	655	637,89		
Amortiz.(Edif. e Out.Const.)	662211	9.705,20	9.705,20	0,00%
Amortiz. (Equipam.Básico)	662312	-	146,43	-100,00%
Amortiz. (Telefónicas)	6623212	257,15	110,72	132,25%
Amortiz. (Equip. Administ.)	66261	14.367,30	7.961,79	80,45%
Programas Informáticos	6632	4.166,19	0,00	
Amortiz.(Imagem Institucional)	6636	1.724,08	1.724,08	0,00%
Outras Dívidas de Terceiros	6718	10.555,62	10.645,17	-0,84%
Procº.Pré-contencioso(Reposição F.Greve).....	6727	-	9.000,00	-100,00%
Serviços Bancários	68814	3.758,91	2.670,85	40,74%
Correções relativas a Exercícios Anteriores	697	702,58	655,01	7,26%
Total dos custos		597.749,46	578.963,45	3,24%
Proveitos:				
Prest.Serv.(quotas)	721	732.793,09	709.143,30	3,33%
Proveitos Suplementares	737	7.965,00	0,00	
Proveitos (Dep. a Prazo)	7811/7816/7818	14.343,83	4.631,21	209,72%
Proveitos (Dep. à ordem)	7812	198,20	59,99	230,39%
Indemnização por perdas patrimoniais	7851	-	2.508,00	-100,00%
Provisões	7962	10.645,17	9.142,29	16,44%
Total dos proveitos		766.945,29	725.484,79	5,58%

Processado por Videolane - V. e Contabilidade, Lda

A Direcção

O Técnico Oficial de Contas (Nº 29817)

Luís Manuel da Conceição Neves

António Vaz
Luís Manuel da Conceição Neves
António Vaz

SINDICATO NACIONAL DO ENSINO SUPERIOR

Afectação dos Recursos aos Fundos Estatutários - Ano 2009


RECURSOS PASSÍVEIS DE AFECTAÇÃO		168.195,83 €
Para Fundo de Reserva (artº.22 nº.5 a)	70%	117.737,08
Para Fundo de Greve e Solidariedade (artº.22º nº.5 b)	30%	50.458,75

Processado por Videofone - V. e Contabilidade, Lda.

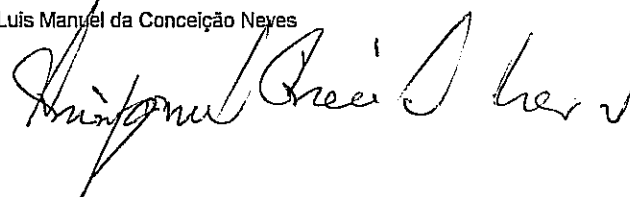
A Direcção

O Técnico Oficial de Contas (nº. 29817)

Luis Manuel da Conceição Nexes

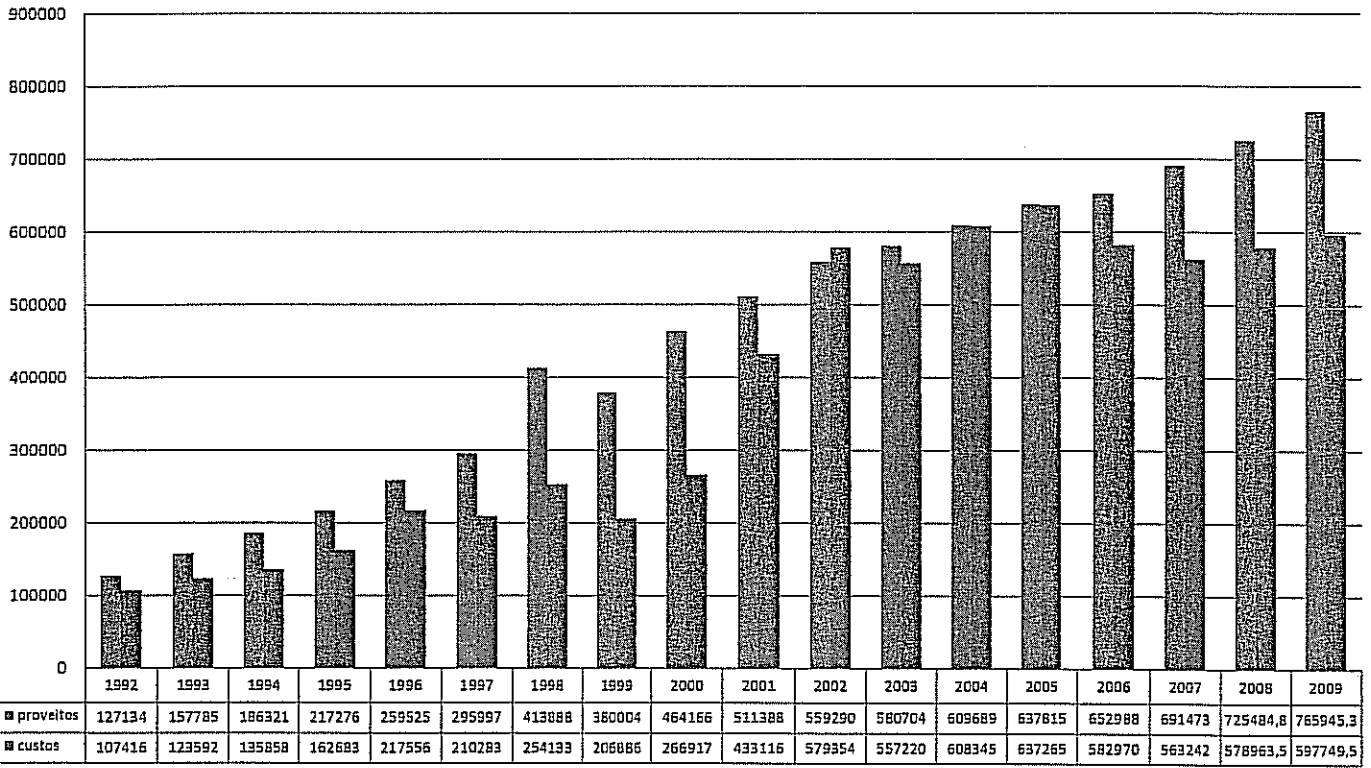

António Vitorino





Handwritten signature
B

Evolução Provetos/Custos



Balanco

(Redação dada pelo Dec.-Lei n.º 239/91, de 2 de Julho)

Códigos das Contas		Activo	Exercicios			
CEE	POC		2009		2008	
			AB	AP	AL	AL
C		Imobilizado:				
I		Imobilizações Incorpóreas:				
1	431	Despesas de instalação	15.883,38	4.166,19	11.717,19	3.756,78
1	432	Disp. de Investig. e de desenvolvimento	134,50		134,50	134,50
2	433	Propriedade Industrial e outros direitos	8.445,26	6.352,62	2.092,64	3.816,72
3	435/6	Imagem Institucional/Site.....				
4	441/6	Imobilizações em curso				
4	449	Adiantam. por conta de imobiliz. incorpóreas	24.463,14	10.518,81	13.944,33	7.708,00
II		Imobilizações corpóreas:				
1	421	Terrenos e recursos naturais				
1	422	Edifícios e outras construções	485.259,95	115.426,15	369.833,80	379.539,00
2	423	Equipamento básico	2.571,44	1.227,17	1.344,27	1.601,42
2	424	Equipamento de transporte				
3	425	Ferramentas e utensílios	51,48	51,48		
3	426	Equipamento administrativo	211.280,27	195.076,79	16.203,48	14.353,45
3	427	Taras e vasilhame				
3	429	Outras imobilizações corpóreas				
4	441/6	Imobilizações em curso				
4	448	Adiantam. por conta de imobiliz. corpóreas	699.163,14	311.781,59	387.381,55	395.493,87
III		Investimentos financeiros:				
1	4111	Partes de capital em empresas do grupo				
2	4121+4131	Empréstimos a empresas do grupo				
3	4112	Partes de capital em empresas associadas				
4	4122+4132	Empréstimos a empresas associadas				
5	4113+414+415	Títulos e outras aplicações financeiras				
6	4123+4133	Outros empréstimos concedidos				
6	441/6	Imobilizações em curso				
6	447	Adiantam. por conta de investim. financeiros				



Balança

(Redaçãõ dada pelo Dec.-Lei n.º 238/91, de 2 de Julho)

Códigos das Contas		Activo	Exercícios			
CEE	POC		2009		2008	
			AB	AP	AL	AL
D		Circulante:				
I		Existências:				
1	36	Matérias-primas, subsidiárias e de consumo				
2	35	Produtos e trabalhos em curso				
3	34	Subprod., desperdíc., resíduos e refugos				
3	33	Produtos acabados e Intermeólios				
3	32	Mercadorias				
4	37	Adiantamentos por conta de compras				
II		Dividas de terceiros - Médio e longo prazo				
II		Dividas de terceiros - Curto prazo:				
1	211	Cientes, c/c				
1	212	Cientes - Títulos a receber				
1	218	Cientes de cobrança duvidosa				
2	252	Empresas do grupo				
3	2551+2558-2982	Sócios c/apolo F. Greve/Reembolso,....	59.593,30	56.389,23	3.204,07	9.000,00
4	2555-287-288	Sócios c/quotas em atraso	10.555,62	10.555,62		
4	2556+2559-297-2981	Sócios c/reposição S.Saúde/F. Greve....	43.245,48	43.003,61	241,87	827,35
4	229	Adiantam. a fornecedores	249,50		249,50	
4	24	Estado e outros entes públicos				223,56
4	262+266/8+221+223	Outros devedores	1.646,31		1.646,31	3.864,86
5	264	Subscritores de capital				
			115.290,21	109.948,46	5.341,75	13.915,77




Balanco

(Redação dada pelo Dec.-Lei n.º 238/91, de 2 de Julho)

Códigos das Contas		Activo	Exercícios			
CEE	POC		2009		2008	
			AB	AP	AL	AL
III						
		Títulos negociáveis:				
1	1511					
3	1521					
3	1512					
3	1522					
3	1513+1523+153/9					
3	18	881,60		881,60	881,60	
		881,60		881,60	881,60	
IV						
		Depósitos bancários e caixa:				
	12+13+14	1.076.223,83		1.076.223,83	905.315,09	
	11	742,64		742,64	813,21	
		1.076.966,47		1.076.966,47	906.128,30	
E						
		Acréscimos e diferimentos:				
	27					
	271	35.124,38		35.124,38	29.400,87	
	272					
		35.124,38		35.124,38	29.400,87	
			322.300,40			
			109.948,46			
		1.951.888,94	432.248,86	1.519.640,08	1.353.528,41	

M. H. R.

Balanco

(Redacção dada pelo Dec.-Lei n.º 288/91, de 2 de Julho)


Códigos das Contas		Capital Próprio e Passivo		Exercícios	
CEE	POC			2009	2008
A		Capital Próprio			
I	51	Capital			
	521	Ações (quotas) próprias - Valor nominal			
	522	Ações (quotas) próprias - Descontos e prémios			
	53	Prestações suplementares			
	54	Prémios de emissão de ações (quotas)			
	55	Ajustam. partes de capital em filiais e associadas			
III	56	Reservas de reavaliação	66.232,07	66.232,07	
IV		Reservas:			
1/2	571	Reservas legais			
3	572	Reservas estatutárias			
4	573	Reservas contratuais	1.242.563,33	1.096.041,99	
4	574 a 579	Outras reservas			
V	59	Resultados transferidos			
		Subtotal	1.308.795,40	1.162.274,06	
VI	88	Resultado líquido do exercício			
	89	Dividendos antecipados	168.195,83	146.521,34	
		Total do capital próprio	1.476.991,23	1.308.795,40	
		Passivo			
B		Provisões para riscos e encargos :			
1	291	Provisões para pensões			
2	292	Provisões para impostos			
3	293,00	Outras provisões para riscos e encargos			
C		Dívidas a terceiros - Médio e longo prazo			





Balança

(Redacção dada pelo Dec.-Lei n.º 238/91, de 2 de Julho)

Códigos das Contas		Capital Próprio e Passivo	Exercícios	
CEE	POC		2009	2008
C		Dívidas a terceiros - Curto prazo :		
1		Empréstimos por obrigações:		
	2321	Convertíveis		
	2322	Não convertíveis		
1	233	Empréstimos por títulos de participação		
2	231+12	Dívidas a Instituições de crédito		
3	269	Adiantamentos por conta de vendas		
4	221	Fornecedores, c/c		
4	228	Fornecedores - Fact. em recepção e conferência		
5	222	Fornecedores - Títulos a pagar		
5	2612	Fornecedores de Imobilizado - Títulos a pagar		
6	252	Empresas do grupo		
7	253+254	Empresas participadas e participantes		
8	251+255	Outros acionistas (sócios)		
8	219	Adiantamentos de clientes		
8	239	Outros empréstimos obtidos		
8	2611	Fornecedores de Imobilizado, c/c	4,942,58	3.106,43
8	24	Estado e outros entes públicos	11,936,53	8.349,84
8	262/5+267/8+211	Outros credores	16.879,11	11.456,27





Balanco

(Redação dada pelo Dec.-Lei n.º 238/91, de 2 de Julho)

Códigos das Contas		Capital Próprio e Passivo	Exercícios	
CEE	POC		2009	2008
D		Acréscimos e diferimentos:		
	273	Acréscimos de custos	25.769,74	33.276,74
	274	Proveitos diferidos	25.769,74	33.276,74
		Total do passivo	42.648,85	44.733,01
		Total do capital próprio e do passivo	1.519.640,08	1.353.528,41

A Administração

[Handwritten signature]
[Handwritten signature]
[Handwritten signature]


O Técnico Oficial de Contas

[Handwritten signature]

Demonstração dos Resultados

(Redação dada pelo Dec.-Lei n.º 238/91 de 2 de Julho)

Códigos das Contas		Exercícios			
		2009		2008	
CEE	POC				
A					
Custos e Perdas					
2.a)	61	Custo das mercad. vendi. e das matr. consumidas :			
		Mercadorias			
		Matérias			
2.b)	62	Fornecimentos e serviços externos		377.705,71	364.406,88
3.00	641+642+649	Custos com o pessoal:			
3.a)		Remunerações		123.479,85	
3.b)		Encargos sociais :			
	643 + 644	Pensões			
	645/8	Outros		27.120,19	150.600,04
4.a)	66	Amortiz. e Ajustamentos do Exercício		19.648,22	
4.b)	67	Provisões do Exercício		19.645,17	39.293,39
5	63	Impostos		18.554,00	
5	65	Outros custos e perdas operacionais		2.783,28	21.337,28
		(A)		593.287,97	575.637,59
6	682	Perdas em empresas do grupo e associadas			
6	683+684	Amortiz. e provis. de aplica. e investim. financeiros			
7	(2)	Juros e custos similares :			
		Relativos a empresas do grupo			
		Outros		3.758,91	2.670,85
		(C)		597.046,88	578.308,44
10	69	Custos e perdas extraordinários		702,58	655,01
		(E)		597.749,46	578.963,45
8+11	86	Imposto sobre o rendimento do exercício		597.749,46	578.963,45
		(G)		166.195,83	146.521,34
13	88	Resultado líquido do exercício		765.945,29	725.484,79

A. H. 

Demonstração dos Resultados




(Redacção dada pelo Dec.-Lei n.º 238/91 de 2 de Julho)

Códigos das Contas		Exercícios			
CEE	POC	2009		2008	
B		Proveitos e Ganhos			
1	71	Vendas :			
		Mercadorias			
		Produtos		709.143,30	709.143,30
1	72	732.793,09	732.793,09		
2	(3)	Prestações de serviços			
3	75	Variação da produção			
4	73	Trabalhos para a própria empresa			
4	74	7.965,00	7.965,00		
4	76	Proveitos suplementares			
		Subsídios à exploração			
		Outros proveitos e ganhos operacionais		7.965,00	7.965,00
		(B)		740.758,09	709.143,30
5	782	Ganhos em empresas do grupo e associadas			
5	784	Rendimentos de participações de capital			
6	(4)	Rendim. de títulos negoc. e de outras aplic. financeiras :			
		Relativos a empresas do grupo			
		Outros		196,20	617,80
7	(5)	Outros juros e proveitos similares :			
		Relativos a empresas do grupo			
		Outros		14.343,83	6.581,40
		(D)		14.542,03	7.199,20
9	79	Proveitos e ganhos extraordinários		755.300,12	716.342,50
		(F)		10.645,17	9.142,29
				765.945,29	725.484,79

Demonstração dos Resultados
(Redação dada pelo Dec.-Lei n.º 238/91 de 2 de Julho)

Resumo	2009	2008
Resultados Operacionais: (B) - (A) =	147.470,12	133.505,71
Resultados Financeiros: (D - B) - (C - A) =	10.763,12	4.528,35
Resultados Correntes: (D) - (C) =	158.253,24	138.034,06
Resultados Antes de Impostos: (F) - (E) =	168.195,83	146.521,34
Resultado Líquido do Exercício: (F) - (G) =	168.195,83	146.521,34

A Administração

O Técnico Oficial de Contas

