

Infografia

O SNESup tem vindo a sistematizar informação sobre os concursos para docentes dos ensinos universitário e politécnico e para investigadores, com o objetivo geral de monitorizar as oportunidades de ingresso e progressão nestas carreiras em Portugal. A infografia que aqui se apresenta tem por base a análise dos editais de concursos publicados entre 2015 e 2020.

Uma leitura cronológica revela o aumento expressivo das vagas para docentes colocadas a concurso nos anos de 2019 e 2020. Constatase que a existência de “concursos de promoção interna” contribui para esse aumento que é particularmente visível no ano de 2019 e em especial no subsistema universitário.

Aliás, em termos globais, verifica-se que, ano após ano, existem mais vagas a concurso, no subsistema universitário do que no politécnico, sendo as mesmas residuais na carreira de investigação científica.

No caso dos investigadores, foram colocadas vagas a concurso no quadro do programa de “Estímulo ao Emprego Científico” que não se traduzem no acesso a categorias da carreira de investigação científica. O número de vagas foi particularmente elevado em 2018, reduzindo-se em metade no ano seguinte (2019) e um pouco mais ainda em 2020. Note-se que, neste programa, a esmagadora maioria das vagas a concurso é para posições com nível remuneratório inferior ao das categorias iniciais das carreiras.



MARIANA GAIO ALVES

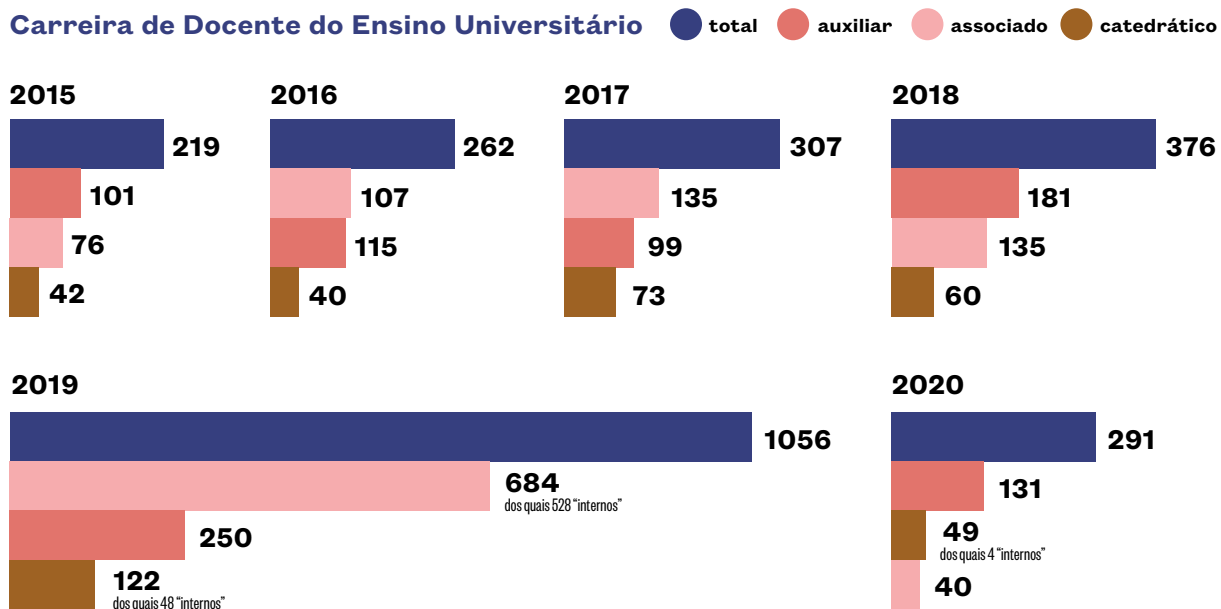
SOCIÓLOGA,
INSTITUTO DE
EDUCAÇÃO,
UNIV. DE LISBOA,
UIDEF (UNIDADE DE
INVESTIGAÇÃO
E DESENVOLVIMENTO
EM EDUCAÇÃO
E FORMAÇÃO.

PRESIDENTE DA
DIREÇÃO DO SNESup

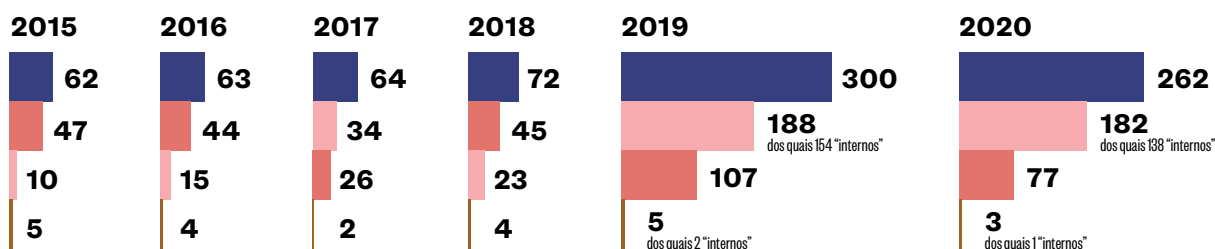
VAGAS A CONCURSO DE 2015 A 2020

Fonte: apuramento SNESup

Carreira de Docente do Ensino Universitário

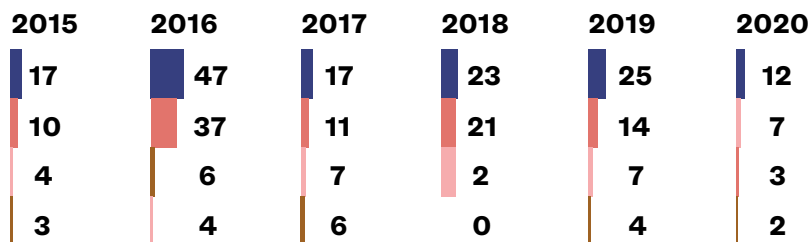


Carreira de Docente do Ensino Politécnico



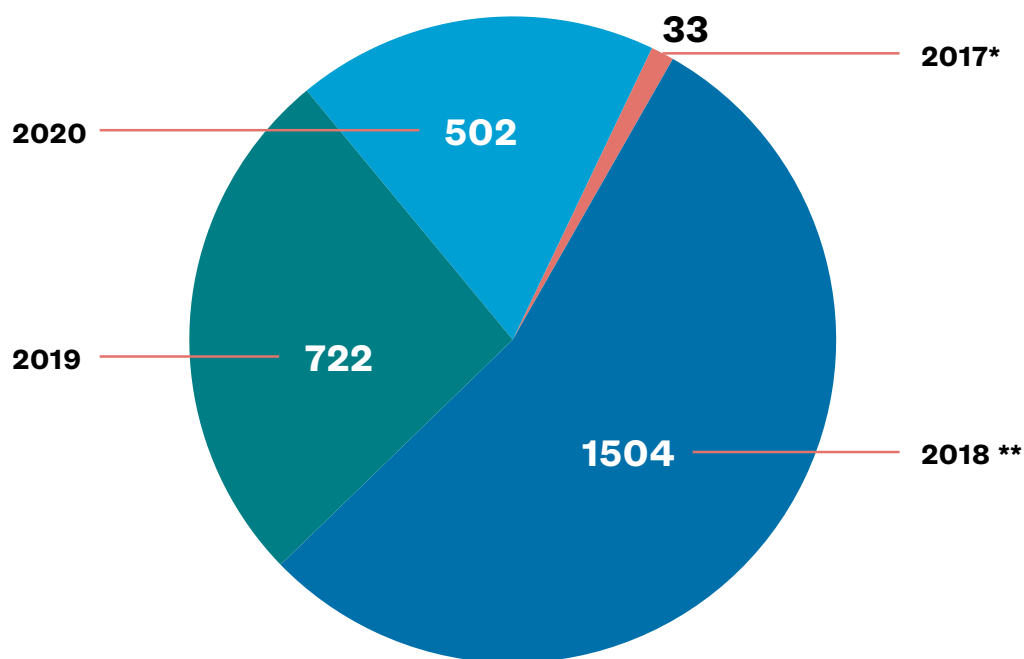
Carreira de Investigação Científica

total auxiliar coordenador principal



ESTÍMULO AO EMPREGO CIENTÍFICO

Total de vagas a concurso



Níveis remuneratórios


Tabela Remuneratória Única (TRU)

TRU 33 TRU 54 TRU 62 TRU 87

2019



2020



* Em 2017 não foi feita recolha de informação sobre nível TRU.

** Em 2018 a notação para a remuneração não estava "normalizada", pelo que a lista de "valores" é muito mais extensa do que os quatro índices TRU aqui apresentados.